









2. Wochenplan der Klasse 4 vom 23. bis zum 27. März 2020

Fach	Was? und Wo?	Erledigt <input checked="" type="checkbox"/>
DE 	<ul style="list-style-type: none"> - Einstieg ins Thema „Im Urwald“ Spb. S. 72/73 Spb. S. 72 Nr. 1,2 als Text schriftlich - Sich informieren Spb. S. 76 Nr. 1, 2, 3 - Satzergänzungen AH S. 44 Nr. 1, 2, 3 - Wörter mit h AH S. 46 Nr. 1, 2, 3 	☺ ☹ ☹ <input type="checkbox"/>
MA 	<ul style="list-style-type: none"> - Mit Zahlenblick rechnen ZB S. 52 Nr. 5, 6 Die Kinder erklären, wie es leichter geht! - Dividieren durch Einer ZB S. 54 Nr. 1, 2, 3, 4 (Rechne im Heft!) Der Hase verrät den Nullen-Trick. AH S. 24 Nr. 1-3 - Gewichte ZB S. 68 Nr. 1-5 Schreibe auch den Merksatz ab. - Geometrie Vergrößern und Verkleinern ZB S. 96, AH S. 45 Nr. 1, 2, 3 	☺ ☹ ☹ <input type="checkbox"/> ☺ ☹ ☹ <input type="checkbox"/> ☺ ☹ ☹ <input type="checkbox"/>
SU 	<ul style="list-style-type: none"> - Nahrungsbeziehungen Pflanzen und Tiere im und am Teich AH S. 22 - AB „Wir entdecken unseren See“ AB „Pflanzen im Wasser“ AB „Lebensraum Teich-Tiere“ 	☺ ☹ ☹ <input type="checkbox"/>
ENG 	<ul style="list-style-type: none"> What's the weather like today? AH S. 59 + CD Nr. 30 Übe die Wörter. Sprich laut und deutlich nach. AH S. 59 Nr. 3 Schreibe immer das Datum dazu. 	☺ ☹ ☹ <input type="checkbox"/>
MU 	Bereitet eure Vorträge „Meine Lieblingsmusik“ vor.	☺ ☹ ☹ <input type="checkbox"/>
SPO 	<ul style="list-style-type: none"> - Übe für den „Stärksten Schüler“: Dreierhopp und Ausdauerlauf, Wie viele Seilsprünge und Liegestütze schaffst du in einer Minute? Notiere täglich deine Ergebnisse! 	☺ ☹ ☹ <input type="checkbox"/>
ETH 	<ul style="list-style-type: none"> - In einer Moschee AH S. 21 Da du kein Buch hast, versuche dich im Internet zu informieren. 	☺ ☹ ☹ <input type="checkbox"/>
Zusatz 	<ul style="list-style-type: none"> - Damit du am PC sicherer mit der Tastatur wirst, schreibe und gestalte ein Textblatt. - Zum Knobeln: ZB S. 69 	☺ ☹ ☹ <input type="checkbox"/>

Viel Spaß beim Üben und bleibt schön gesund!