

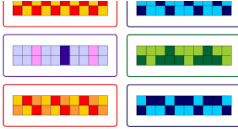







Wochenplan der Klasse **2** vom 23. bis zum 27. März 2020

Fach	Was und Wo?	Erledigt <input checked="" type="checkbox"/>
DE 	<p>- Der Findefuchs: Lies am MO das dritte Kapitel. Bearbeite dann die AB und hefte sie in dein Lesetagebuch, am MI/ FR: 4. Kapitel - bitte genau so arbeiten!</p> <p>-Di, DO: Arbeite mit dem WB: S. 53 Die Jahreszeiten, S. 54 Die Monate des Jahres, S. 55 Wochentage</p> <p>ACHTUNG! Je nach Ausgabe, können die Seitenzahlen abweichen? Aber du wirst es finden. 😊</p>	😊 😐 😞 <input type="checkbox"/> 😊 😐 😞 <input type="checkbox"/>
MA 	<p>Dividieren: ZB S. 64 und 65 Nr.1 ZB. S.65 Nr.2 bis 5 nutze dazu Plättchen o.ä, damit du das „Verteilen“ verstehst! AH S. 30</p> <p>Zeichne Muster in dein Matheheft! Sei kreativ!</p> 	😊 😐 😞 <input type="checkbox"/> 😊 😐 😞 <input type="checkbox"/>
SU 	<p>Haustiere: Was weißt du alles über den Hund? Kennst du viele verschiedene Hunderassen? Weißt du nun alles über das Huhn? (Pustebel. S. 64/65) Sammle Abbildungen aus Zeitschriften oder im Internet</p> <p>Teste dein Wissen auf Hamsterkiste.de</p>	😊 😐 😞 <input type="checkbox"/>
MU 	<p>Übe die Frühlingslieder weiter! Kannst du noch ein anderes singen? Deine Eltern werden sich freuen.</p>	😊 😐 😞 <input type="checkbox"/>
KU/WE 	<p>Baue eine Rassel aus verschiedenen Materialien und gestalte diese. Du kannst Joghurtbecher, Papprollen, Dosen, Überraschungseier o.ä. verwenden. Zum Befüllen eignen sich Reis, Linsen oder Split.</p>	😊 😐 😞 <input type="checkbox"/>
SPO 	<p>Übe für den „Stärksten Schüler“: Wie viele Liegestütze und Seildurchschläge schaffst du in 1 Minute? Übe jeden Tag. 😊</p>	😊 😐 😞 <input type="checkbox"/>
Zusatz 	<p>Wähle dir im Lesebuch Texte zum Thema „Rund ums Buch“ aus. Übe auch das laute/ ausdrucksvolle Lesen. Teste dich bei „Antolin“. Gern kannst du mir dort eine Nachricht schreiben. Ich warte schon gespannt darauf!</p>	😊 😐 😞 <input type="checkbox"/>

Bleib gesund und viele liebe Grüße von Frau Renner!

