









## Wochenplan der Klasse 4 vom 16. bis zum 20. März 2020

Fach	Was? und Wo?	Erledigt <input checked="" type="checkbox"/>
DE 	<ul style="list-style-type: none"> <li>- Beende deine Profikarte ä und äu.</li> <li>- Lies und teste Antolin-Bücher.</li> <li>- So fit bin ich - AH S. 48/49</li> <li>- Fit mit Quiesel 4 Sprachbuch S. 64/65</li> <li>- Kommasetzung vor Bindewörtern Spb. S. 115 Nr. 1, 2</li> </ul>	☺ ☹ ☹ <input type="checkbox"/>
MA 	<ul style="list-style-type: none"> <li>- Diagramm lesen und zeichnen Arbeitsblatt vom Freitag; ZB S. 106 Nr. 1, 2, 3, 4, 6</li> <li>- Halbschriftliche Multiplikation ZB S. 52 Nr. 1 dann AH S. 23 Nr. 1 (Schreibe Schritte auf!) ZB S. 52 Nr. 2, 3 Entscheide, ob du Schritte brauchst!</li> <li>- Rechnen mit Zahlenblick ZB S. 52 Nr. 4-6 Die Kinder erklären, wie es leichter geht!</li> <li>- Kopfgeometrie AH S. 46 ZB S. 97</li> </ul>	☺ ☹ ☹ <input type="checkbox"/>
SU 	<ul style="list-style-type: none"> <li>- Anpassung an den Lebensraum Wasser Lb 78-79 Ah. S. 21</li> <li>- Die Vorträge holen wir nach.</li> </ul>	☺ ☹ ☹ <input type="checkbox"/>
ENG 	<ul style="list-style-type: none"> <li>- Informiere dich über den St. Patrick's Day (17. März) Erledige das Arbeitsblatt vom Freitag.</li> <li>Vergiss nicht am Dienstag etwas Grünes zu tragen, oder du wirst gekniffen. ☺</li> </ul>	☺ ☹ ☹ <input type="checkbox"/>
MU 	Wiederhole die Frühlingslieder (Melodie und Text).	☺ ☹ ☹ <input type="checkbox"/>
KU/WE 	Sei kreativ ☺	☺ ☹ ☹ <input type="checkbox"/>
SPO 	- Übe Liegestütze und Seilspringen.	☺ ☹ ☹ <input type="checkbox"/>
Zusatz 	- Damit du am PC sicherer mit der Tastatur wirst, schreibe und gestalte ein Textblatt.	☺ ☹ ☹ <input type="checkbox"/>

Viel Spaß beim Üben und bleibt schön gesund!